
Table Modul Cifo 3



Codes produits :

Référence 219493

caractéristiques du produit :

Domaines: Kinésithérapie
Domaines: Ostéopathie
Domaines: Examen
Nbre de plans: 3 plans
Dossier/Tête: Proclive & Déclive
Cyphose: Oui
Repose-bras: Oui
Déport: Oui
Longueur: 50 + 55 + 85 cm
Largeur: 65 cm
Hauteur: 52 à 100 cm
Poids: 107 kg
Poids supporté: 180 kg
Garantie: 1 an - sellerie
Garantie: 3 ans - chassis
Classement: M2

Description brève du produit :

Table de massage électrique Modul Cifo 3, triplan avec cyphose, proclive-déclive, repose-bras réglables et amovibles avec cadre périphérique de commande.

Description du produit :

Tables électriques Modul : performance et personnalisation.

Optimisées pour les traitements kinésithérapeutiques, les tables de massage Modul by Firn sont également idéales pour les soins impliquant des manipulations avec un thérapeute, tels que l'ostéopathie. Ces tables sont conçues pour supporter des charges importantes (180 kg), et permettent des forces transversales.

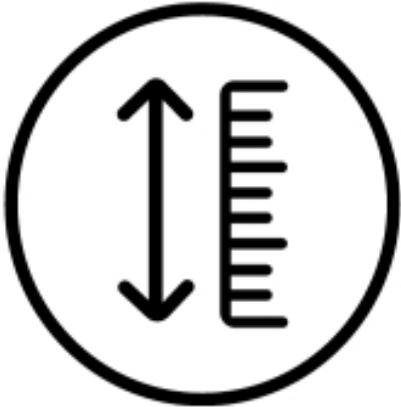
Dotées d'un design épuré, elles mettent en avant la qualité des matériaux et s'adaptent aux préférences individuelles grâce à une personnalisation étendue. Vous avez un choix varié pour le nombre de plateaux, les couleurs de la sellerie (sans coût supplémentaire), la largeur de la sellerie, la densité des mousses, la surpiqure de la sellerie, le modèle d'ouverture faciale et le choix du panneau cache-vérin. Aussi, vous pouvez opter pour de nombreuses options telles que : la sellerie chauffante, la télécommande sans fil, la mémorisation des positions des plateaux et le repose-jambes uro.

La table de massage électrique triplan Modul Cifo 3

La **table de massage électrique triplan avec cyphose, Modul Cifo 3** est équipée d'une tête proclive/déclive avec repose-bras réglables et amovibles, d'un plateau fixe et d'un plateau jambier proclive. La tête et le plateau jambier sont assistés par un vérin à gaz. La tête autorise une inclinaison de 40° en proclive et en déclive et le

plateau jambier s'incline jusqu'à 85°. La cyphose se règle de 0 à 10°. La manipulation et le blocage se font très aisément d'une main.

Pour faciliter leur déplacement, toutes les tables Modul sont fournies en standard avec quatre roulettes escamotables de grand diamètre. Des patins de stabilisation réglables, présents sur les quatre pieds, garantissent une stabilité optimale quel que soit le type de sol.



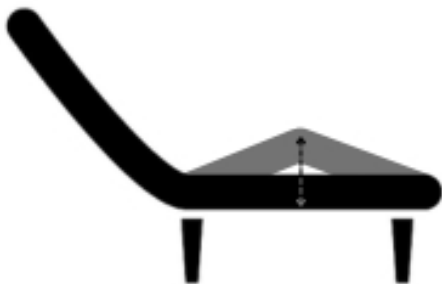
Hauteur réglable

La hauteur de la table est ajustable de 52 à 100 cm grâce à un vérin électrique, simplifiant ainsi le processus de montée et de descente.



Proclive / déclive

La table est équipée d'un dossier proclive/déclive, (40° / -40°). La manipulation et le blocage de cette fonction se font très aisément, d'une seule main.



Avec cyphose

La table triplan Modul Cifo 3 permet d'incliner le plateau tête et jambier, et également de placer le patient en position de cyphose (0 à 12°).



Mousse bi-densité

La table est dotée d'une mousse bi-densité offrant un confort optimal avec une couche ferme de 3 cm (80 kg/m³) et une couche souple de 1 cm (38 kg/m³).



Supporte 180 kg

La table Modul est conçue pour supporter jusqu'à 180 kg, englobant à la fois le poids du patient et la force d'appui du thérapeute pendant les manipulations.

Les équipements de la table de massage électrique Modul Cifo 3

- **Cadre de commande périphérique 360°** : pour régler la hauteur de la table facilement avec les pieds.
- **Pieds tube rond Ø 80 mm** : les pieds de la table électrique Modul Cifo 3 offrent une excellente stabilité.
- **Pieds réglables** : si votre cabinet dispose d'un sol irrégulier, vous avez la possibilité de régler chaque pied de manière indépendante.
- **Roulettes** : Ø 75 mm (à double galets), multidirectionnelles, escamotables et à commande centralisée.
- **Ouverture faciale longitudinale et coussinet amovible.**
- **Repose-bras de tête réglables et amovibles.**
- **Télécommande sans fils et mémoire de position** : pour inclinaison de la cyphose.

16 coloris au choix

(sans supplément)

Personnalisez votre espace de soins en personnalisant votre table de massage électrique Modul Cifo 3. Choisissez parmi nos **16 options de couleurs de selleries** sans coût supplémentaire pour harmoniser parfaitement votre cabinet ou ajouter une touche de couleur.

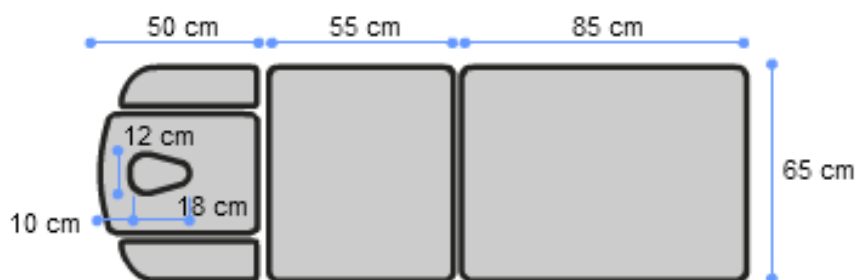
Nos selleries en simili-cuir non inflammable sont non seulement ultra-résistantes mais aussi d'un entretien facile, assurant durabilité et praticité pour vos besoins professionnels.



Les caractéristiques de la table de massage électrique Modul Cifo 3

- Hauteur réglable : de 52 à 100 cm par vérin électrique (8000 N).
- **Dossier :**
 - Type : sans cyphose, proclive/déclive assisté par vérin à gaz.
 - Inclinaison : de -40° à 40°.
- **Jambière :**
 - Type : proclive par vérin à gaz.
 - Inclinaison : de 0° à 85°.
- **Cyphose :**
 - Type : par vérin électrique (6000 N).
 - Inclinaison : de 0° à 12°.
- **Type de mousse :** bi-densité de série pour un confort optimum.
 - 3 cm (ferme : 80 kg/m³)
 - 1 cm (souple : 38 kg/m³).
- **Châssis :** en acier laqué époxy blanc papyrus et plaque anthracite.
- Dimensions : 190 x 65 cm.
- Poids : 107 kg.
- Poids supporté : 180 kg.
- Garantie : 3 ans (*sellerie 1 an*).

Plan Cifo 3



FIRN, concepteur et fabricant de mobilier pour la kinésithérapie depuis 1958 ...

Depuis plus de 60 ans, FIRN conçoit, fabrique et commercialise une large gamme d'équipements médicaux et paramédicaux destinée aux kinésithérapeutes, ostéopathes, médecins ... Ainsi, FIRN a développé des gammes complètes de tables de massage couvrant la totalité des besoins en kinésithérapie : tables 2, 3, 4, 6 plans, bobath, électriques ou fixes.

Maîtrisant la chaîne de la conception à la commercialisation, FIRN est le plus à même de vous proposer un service global «clé en main», en répondant au mieux à vos besoins professionnels.

Plus que du matériel, un service !

Chez FIRN, vous bénéficiez également d'un service après-vente à votre écoute, compétent et réactif.

Attributs du produit :

Coloris / Matière: Blanc, Lilas, Orange, Rouge, Bleu nuit, Vert émeraude, Vert anis, Azur, Noir, Taupe, Chocolat, Framboise, Titane, Safran, Gris, Bleu roi