

Table Axess Trio T1



Codes produits :

Référence 219330

caractéristiques du produit :

Domaines: Kinésithérapie
Domaines: Examen
Nbre de plans: 3 plans
Dossier/Tête: Proclive & Déclive
Cyphose: Non
Repose-bras: Non
Déport: Non
Longueur: 50 + 55 + 85 cm
Largeur: 65 cm
Hauteur: 52 à 104 cm
Poids: 89 kg
Poids supporté: 150 kg
Garantie: 2 ans - châssis
Garantie: 1 an - sellerie
Classement: M2

Description brève du produit :

Table électrique de massage Axess Trio T1 à châssis croisé, sans déport, triplan avec cadre périphérique de commande.

Description du produit :

Tables électriques Axess : performantes et compétitives.

Fruits de plusieurs années de développement et d'une fabrication française, les tables de massages électriques Axess vous offrent toutes les fonctionnalités et la qualité que vous êtes en droit d'attendre.

Les tables Axess sont livrées en standard avec une mousse bi-densité offrant un confort optimal pour les patients, ainsi qu'une ouverture faciale obturable pour faciliter les traitements en position ventrale. Pour une mobilité accrue, ces tables sont munies de 4 roulettes escamotables de grand diamètre, et de patins de stabilisation réglables sur les 4 pieds, garantissant une stabilité parfaite sur tout type de sol.

En option, vous pouvez équiper les tables Axess de porte-rouleau.

Le châssis en X des tables Axess


Les tables Axess sont dotées d'un système d'élévation par un fonctionnement type «ciseaux» permettant un déplacement vertical sans déport, sans translation. C'est la solution idéale dans le cas où la place est limitée.

Remarque : ce principe impose toutefois, une utilisation très occasionnelle des tables Axess dans le cadre de soins avec manipulation type ostéopathie. Nous vous invitons à vous orienter vers les modèles Modul ou Luxury si votre activité implique des manipulations.

La table de massage électrique triplan Axess Trio T1

La **table de massage électrique triplan sans cyphose, Axess Trio T1** est équipée d'une tête, d'un plateau fixe et d'un plateau jambier. Les têtes et les plateaux jambiers sont assistés par un vérin à gaz. Les têtes autorisent des inclinaisons de 40° en proclive et en déclive. Les plateaux jambiers s'inclinent jusqu'à 85°. La manipulation et le blocage se font très aisément d'une main.

La robustesse exceptionnelle de ces tables permet des capacités de levage allant jusqu'à 150 kg, assurant une stabilité parfaite. Les mouvements de levage sont contrôlés par un cadre de commande périphérique facilement accessible au pied, permettant une montée et une descente fluides grâce au vérin électrique de grande taille.



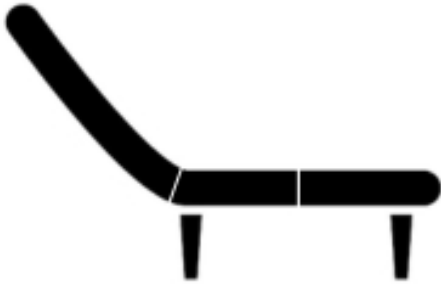
Hauteur réglable

La hauteur de la table est ajustable de 52 à 104 cm grâce à un vérin électrique, simplifiant ainsi le processus de montée et de descente.



Proclive / déclive

La table est équipée d'un dossier proclive/déclive, (40° / -40°). La manipulation et le blocage de cette fonction se font très aisément, d'une seule main.



Sans cyphose

La table triplan Axess Trio T1 permet d'incliner le plateau tête et jambier, mais ne possède pas la fonction cyphose (CF autres modèles).



Mousse bi-densité

La table est dotée d'une mousse bi-densité offrant un confort optimal avec une couche ferme de 3 cm (80 kg/m³) et une couche souple de 1 cm (38 kg/m³).

150



Supporte 150 kg

La table Axess est conçue pour supporter jusqu'à 150 kg, englobant à la fois le poids du patient et la force d'appui du thérapeute pendant les manipulations.


Les équipements de la table de massage électrique Axess Trio T1

- **Cadre de commande périphérique 360°** : pour régler la hauteur de la table facilement avec les pieds.
- **Pieds tube rond Ø 80 mm** : les pieds de la table électrique Axess Trio T1 offrent une excellente stabilité.
- **Pieds réglables** : si votre cabinet dispose d'un sol irrégulier, vous avez la possibilité de régler chaque pied de manière indépendante.
- **Roulettes** : Ø 75 mm (à double galets), multidirectionnelles, escamotables et à commande centralisée.
- **Châssis croisé** : sans déport en tube acier laqué époxy gris.
- **Ouverture faciale et coussinet amovible.**



Ouverture faciale et coussinet amovible

L'ouverture faciale offre un confort accru à vos patients lorsqu'ils sont allongés sur le ventre. De même, lorsque la position est inversée, le coussinet amovible assure un soutien optimal à la nuque, se retirant et se replaçant facilement.



Roulettes escamotables à commande centralisée

Équipée de roulettes Ø 75 mm double galets, multidirectionnelles, escamotables, et à commande centralisée. Vous pouvez ainsi déplacer la table facilement et la stabiliser en toute simplicité à l'emplacement souhaité.



Cadre de commande périphérique 360°

Facilement ajustable avec vos pieds, le cadre de commande périphérique offre une grande praticité : il permet de régler la hauteur de votre table sur l'ensemble de son pourtour, pour conserver une liberté totale d'utilisation de vos mains.

16 coloris au choix

(sans supplément)

Personnalisez votre espace de soins en personnalisant votre table de massage électrique Axess Trio T1. Choisissez parmi nos **16 options de couleurs de selleries** sans coût supplémentaire pour harmoniser parfaitement votre cabinet ou ajouter une touche de couleur.

Nos selleries en simili-cuir non inflammable sont non seulement ultra-résistantes mais aussi d'un entretien facile,

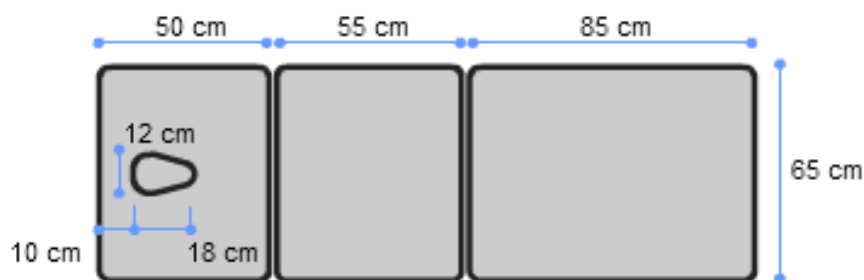
assurant durabilité et praticité pour vos besoins professionnels.



Les caractéristiques de la table de massage électrique Axess Trio T1

- Hauteur réglable : de 52 à 104 cm par vérin électrique (8000 N).
- **Dossier :**
 - Type : sans cyphose, proclive/déclive assisté par vérin à gaz.
 - Inclinaison : de -40° à 40°.
- **Plateau jambier :**
 - Type : proclive assisté par vérin à gaz.
 - Inclinaison : de 0° à 85°.
- **Type de mousse :** bi-densité de série pour un confort optimum.
 - 3 cm (ferme : 80 kg/m³)
 - 1 cm (souple : 38 kg/m³).
- **Châssis :**
 - Modèle : croisé sans déport.
 - Type : en tube en acier laqué époxy gris.
- Dimensions : 190 x 65 cm.
- Poids : 89 kg.
- Poids supporté : 150 kg.
- Garantie : 2 ans (*sellerie 1 an*).

Plan Trio T1



FIRN, concepteur et fabricant de mobilier pour la kinésithérapie depuis 1958 ...

Depuis plus de 60 ans, FIRN conçoit, fabrique et commercialise une large gamme d'équipements médicaux et paramédicaux destinée aux kinésithérapeutes, ostéopathes, médecins ... Ainsi, FIRN a développé des gammes complètes de tables de massage couvrant la totalité des besoins en kinésithérapie : tables 2, 3, 4, 6 plans, bobath, électriques ou fixes.

Maîtrisant la chaîne de la conception à la commercialisation, FIRN est le plus à même de vous proposer un service global «clé en main», en répondant au mieux à vos besoins professionnels.

Plus que du matériel, un service !

Chez FIRN, vous bénéficiez également d'un service après-vente à votre écoute, compétent et réactif.

Attributs du produit :

Coloris / Matière: Blanc, Lilas, Orange, Rouge, Bleu nuit, Vert émeraude, Vert anis, Azur, Noir, Taupe, Chocolat, Framboise, Titane, Safran, Gris, Bleu roi