

Pelvic Pro - Appareil de stimulation et biofeedback périnéal



Codes produits :

Référence 155100

caractéristiques du produit :

Canaux: 4 voies
Nbre de voies: 2 EMG (Biofeedback)
Nbre de voies: 2 STIM
Nbre de programmes: 25
Largeur d'impulsion: 50 à 450 μ s
Intensité: 0 à 90 mA
Fréquences: 2 - 100 Hz
Connecteurs: Fiche mâle - \varnothing 2 mm

Description brève du produit :

Le Pelvic Pro associe biofeedback EMG et stimulation électrique pour une rééducation complète du plancher pelvien. Cet appareil permet d'évaluer, renforcer et accompagner vos patients grâce à des modules variés (test, jeux, ETS, stimulation), tout en assurant un suivi précis des performances.

Description du produit :

Pelvic Pro - Appareil de gynécologie : stimulation et biofeedback

Le **Pelvic Pro** est un **dispositif de physiothérapie** dédié à la **rééducation du plancher pelvien**, combinant **biofeedback EMG** et **stimulation électrique**. Il s'intègre directement dans votre prise en charge des troubles urogynécologiques et musculaires, en permettant un travail précis, mesurable et évolutif.

Cet outil est particulièrement adapté pour vos patients souffrant d'**incontinence urinaire**, de **faiblesse musculaire du plancher pelvien** ou nécessitant une rééducation neuromusculaire ciblée. Grâce à ses différents modules, vous structurez vos séances en fonction des capacités du patient, tout en objectivant les progrès.

Le Pelvic Pro propose **4 modes d'utilisation** complémentaires : **Evaluation EMG / Entraînement actif** (jeux EMG) / **Stimulation assistée / Renforcement**.

L'intégration du biofeedback EMG permet au patient de visualiser ses contractions en temps réel, favorisant l'engagement et la qualité d'exécution. Le mode ludique par jeux renforce l'adhésion, notamment sur les suivis longs.

À noter : aucune sonde n'est fournie avec l'appareil. Le modèle doit être sélectionné en option selon vos besoins. Pour des raisons d'hygiène, une sonde est à usage individuel et ne doit pas être partagée entre patients.

Les atouts de l'appareil de stimulation et biofeedback Pelvic Pro

- Double technologie **biofeedback EMG + stimulation électrique** pour une prise en charge complète.
- **4 modules thérapeutiques intégrés** : Test EMG, Jeux biofeedback, ETS, Stimulation.
- Visualisation en temps réel des contractions musculaires pour améliorer le contrôle moteur.
- Mode ludique avec **6 jeux** pour renforcer l'adhésion de vos patients.
- Stimulation déclenchée par EMG (ETS) : travail actif + assistance électrique ciblée.
- **22 programmes uro préconfigurés + 3 programmes libres** pour adapter vos protocoles.
- Suivi des performances avec **enregistrement des données** (*courbes et moyennes*).
- **Écran tactile** couleur pour une utilisation simple et rapide en cabinet.
- Format **compact** et autonome, adapté à une utilisation quotidienne.
- **Sur batterie.**

Modules thérapeutiques intégrés

Test EMG / Biofeedback

Permet d'évaluer l'activité musculaire du plancher pelvien. Vous visualisez les contractions et mesurez la progression de vos patients, utile en début de prise en charge et pour le suivi.

Jeux EMG / Biofeedback

6 jeux interactifs pour travailler les contractions de manière dynamique. Cet outil est pratique pour vos patients ayant des difficultés à recruter correctement leur musculature ou pour maintenir leur motivation.

ETS - Stimulation

Déclenchée par EMG, le patient initie une contraction volontaire. Dès qu'un seuil est atteint, la stimulation électrique se déclenche pour renforcer l'efficacité musculaire. Idéal pour améliorer la coordination et la force.

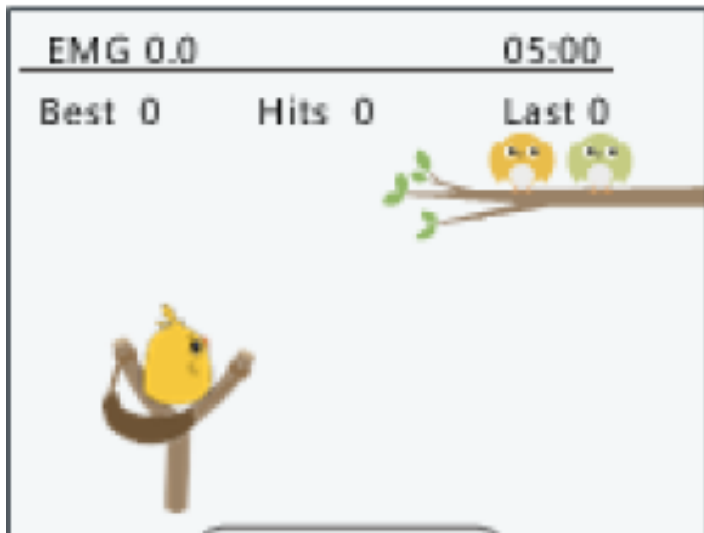
Stimulation électrique

22 programmes dédiés au renforcement musculaire et à la rééducation périnéale. Utilisable en complément ou en phase initiale si la contraction volontaire est insuffisante.


6 méthodes d'entraînement par jeu avec rétroaction EMG



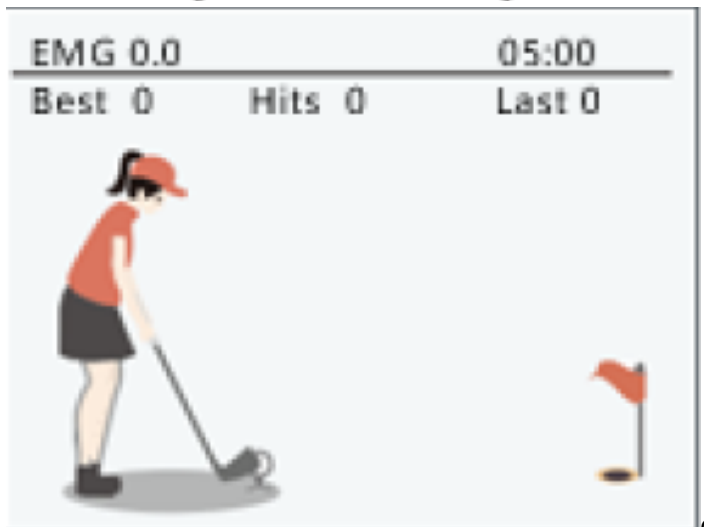
Gros poisson : contraction rapide et réflexe



Angry Bird : contraction rapide et réflexe



Basketball : contraction rapide et réflexe



Golf : contraction rapide et réflexe



Course de vitesse : travail d'endurance du périnée,



contraction tenue.
contraction tenue.

Force : travail d'endurance du périnée,

Intérêt en rééducation

- Optimisation de la rééducation périnéale féminine et masculine.
- Travail ciblé sur l'incontinence urinaire et les troubles du plancher pelvien.
- Amélioration du recrutement musculaire et du contrôle moteur.
- Suivi objectif des progrès grâce aux données EMG enregistrées.
- Adaptation des protocoles selon le niveau et l'évolution de vos patients.
- Travail sur l'incontinence urinaire par impériosité, à l'effort et mixte.

Les caractéristiques de l'appareil de stimulation et biofeedback Pelvic Pro

Caractéristiques générales

- Canaux : 2 voies stimulation + 2 voies biofeedback.
- Programmes : 22 programmes stimulation uro + 3 stimulation libres.
- Dimensions : 14 x 6.9 x 2.5 cm.
- Ecran diagonale : 7,1 cm.
- Alimentation : par batterie intégrée.
- Autonomie : +/- 4 h.
- Connecteurs : fiches bananes mâles 2 mm.

Biofeedback EMG

- Canaux : 2 voies biofeedback.
- Sensibilité : 0,2 à 2000 μ V.
- signal EMG intégré.
- Biofeedback visuel et sonore.
- Réglage du seuil.
- Réglage temps travail / repos.
- Enregistrement des données (moyennes, courbes).

Stimulation électrique

- Canaux : 2 voies stimulation.
- Intensité : 0 à 90 mA.
- Fréquence : 2 à 100 Hz.
- Largeur d'impulsion : 50 à 450 μ s.
- Stimulation déclenchée par EMG (ETS) 22 programmes uro + 3 programmes libres

[Composition du kit Pelvic Pro](#)

- 1 appareil Pelvic Pro.
- 1 câble de chargement USB (*fiche secteur non fourni*).
- 2 cordons bipolaires (blancs).
- 1 cordon monopolaire (noir).
- 3 jeux de 2 électrodes carrées.
- 1 manuel d'utilisation.

NB : les sondes ne sont pas inclus avec l'appareil, elles sont à commander en option.

Pourquoi intégrer le Pelvic Pro dans votre cabinet ?

Le Pelvic Pro vous permet de structurer vos séances avec précision, en combinant **évaluation, entraînement actif et stimulation**. Cet outil est particulièrement efficace pour accompagner vos patients dans une progression mesurable, tout en facilitant leur implication grâce au retour visuel et aux exercices interactifs.

Un dispositif complet pour une rééducation du plancher pelvien moderne, objective et adaptée à la réalité du cabinet.

Attributs du produit :