

## BH Fitness Inertia G815 - Vélo elliptique



### Codes produits :

Référence 246599

### caractéristiques du produit :

Système de freinage: Magnétique motorisé  
Niveaux de résistance: 25  
Résistance max.: N/A  
Volant d'inertie: N/A  
Nbre de programmes: N/A  
Affichage: Écran LCD 4K 16"  
Affichage: Ecran LED dot matrix  
Connectique: MP3 / haut-parleurs  
Connectique: Internet  
Connectique: Télévision  
Connectique: Bluetooth  
Connectique: USB  
Données affichées: Temps  
Données affichées: Distance  
Données affichées: Calories  
Données affichées: Watt  
Données affichées: Fréquence cardiaque  
Données affichées: Vitesse  
Données affichées: Inclinaison  
Données affichées: Profil d'entraînement  
Données affichées: Programme  
Données affichées: Cadence  
Pliable: Non  
Longueur: 204 cm  
Largeur: 79 cm  
Hauteur: 165 cm  
Poids: 104 kg  
Poids supporté: 180 kg  
Alimentation: Auto-alimenté  
Durée d'utilisation: 5 h/jour  
Garantie: 2 ans  
Longueur de foulée: 50,8 cm

### Description brève du produit :

Le vélo elliptique Inertia G815 BH Fitness offre un entraînement intense avec son système Front Drive, foulée large, design moderne et auto-alimenté.

### Description du produit :


Le **vélo elliptique Inertia G815 de BH Fitness** offre un entraînement intense et sécurisé grâce à son système de marche avant Front Drive. Ce système permet un mouvement de foulée plus large et sportif, assurant ainsi un entraînement complet et efficace. Son nouveau design de moteur et de châssis le rendent plus attrayant, élégant et ergonomique. De plus, ce vélo elliptique professionnel est équipé d'un système exclusif d'autoguidage pour augmenter

la vitesse sans risque.

Très pratique, ce vélo elliptique est auto-alimenté, éliminant ainsi le besoin de branchement électrique et offrant un accès facile où que vous soyez. Disponible en 2 modèles avec des consoles différentes pour des entraînements connectés sur mesure, le G815 de BH Fitness allie performance et sécurité pour répondre à vos besoins en matière de remise en forme.


## Les équipements du vélo elliptique Inertia G815 BH Fitness

- Système auto-alimenté, pas besoin de branchement électrique.
- Accès facile.
- Double guidon multigrip et guidon fixe.
- Commandes d'accès rapide sur les poignées.
- Capteurs de pouls sur les poignées.
- Système d'autoguidage anti-déraillement : pour augmenter la vitesse de la foulée en tout sécurité.
- Système de transmission Courroie Poli-V : transmission puissante et très silencieuse. Aucun entretien requis.
- Pédales surdimensionnées.
- Pédales anti-dérapantes.
- Pieds stabilisateurs réglables.
- Roulettes de transport.
- Porte-bouteille.
- Structure renforcée.
- Peinture anti-corrosive.
- Structure en plastique.



### Double guidon

Guidon mobile avec double guidon multigrip et guidon fixe.



## Commandes d'accès rapides

Pour personnaliser les entraînements sans renoncer au travail des bras.



## Antidéraillement

Ce système exclusif d'anti-déraillement permet d'augmenter la vitesse sans aucun risque.



## Moniteur LED

La version LED du vélo élliptique Inertia G815 de chez BH Fitness est équipée d'une console avec **écran LED 16" Dot Matrix**, qui affiche le profil d'exercice pendant toute la séance d'entraînement.

- Auto-alimentée.
- 8 profils prédéfinis.
- Port USB.
- Port Jack audio.
- Connexion MP3.
- Bluetooth.

#### [Programmes](#)

- HRC.
- Programme manuel.
- Fitness test.
- Programme utilisateur.

#### [Fonctions d'affichage](#)

- Temps.
- Distance.
- Vitesse.
- Calories dépensées.
- Fréquence cardiaque.
- Pas/min.
- RPM.
- Watts.
- Programmes.
- Niveau.



## Moniteur Smart Focus 16"

La version smart focus du vélo élliptique Inertia G818 de chez BH Fitness est équipée d'une console avec **écran LCD 4K 16"**, avec la technologie tactile la plus rapide du marché, pour un accès à tout le contenu et aux entraînements en haute résolution.

- Auto-alimentée.
- 24 profils prédéfinis.
- Port USB.

- Port Jack audio.
- Connexion MP3.
- Bluetooth.
- RFID.
- Internet.
- Télévision.

## [Programmes](#)

- HRC.
- Programme manuel.
- Fitness test.
- Programme utilisateur.
- Programme aléatoire.
- Programme distance.
- Programme brûleur de graisses.
- Virtual Active : 12 balades pré-enregistrées.

## [Fonctions d'affichage](#)

- Temps.
- Distance.
- Vitesse.
- Calories dépensées.
- Fréquence cardiaque.
- Programmes.
- Profil d'exercice.
- Niveau.
- Inclinaison.

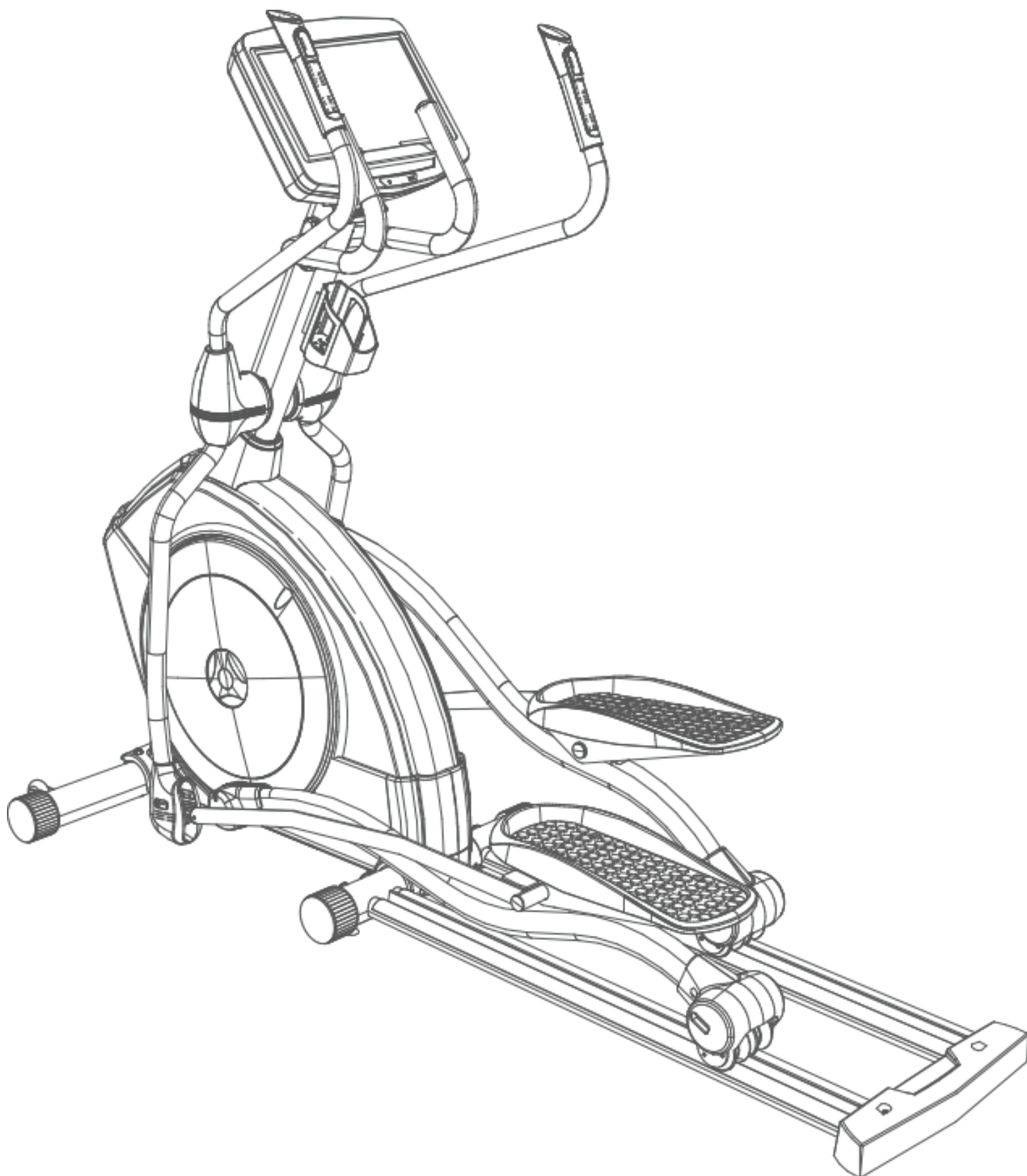
## [Spécificités](#)

- **Bouton d'urgence** et système d'arrêt automatique par tensions.
- **Cloud utilisateur** : compte personnel utilisateur pour retrouver les données d'entraînements.
- **Mises à jour automatiques.**
- **Connectivité illimitée pour naviguer sur Internet** (Facebook, YouTube...). Virtual Active pour des routines dans des paysages extraordinaires HD 4K, TV, musique, jeux...
- **Central Station** : permet d'obtenir les données d'exploitation de la machine (heures d'utilisation des machines, kms, périodes, saisonnalité, contrôle d'erreurs, contrôle de connectivité...).

## **Les caractéristiques du vélo elliptique Inertia G815 de BH Fitness**

- Système de freinage : électromagnétique.
- Système de transmission : courroie Poli-V.
- Longueur de la foulée : 50,8 cm.
- Niveaux de résistance : 25.
- Programmes : dépend du moniteur.
- Dimensions : 204 x 79 x 165 cm.
- Distance entre les pédales : 7 cm.
- Enjambée : 51 cm.
- Poids : 104 kg.
- Poids supporté : 180 kg.
- Durée d'utilisation conseillée : 5h/jour.
- Alimentation : auto-alimenté.
- Garantie : 2 ans.





**Attributs du produit :**

Console BH FITNESS: Led, Smart Focus 16"